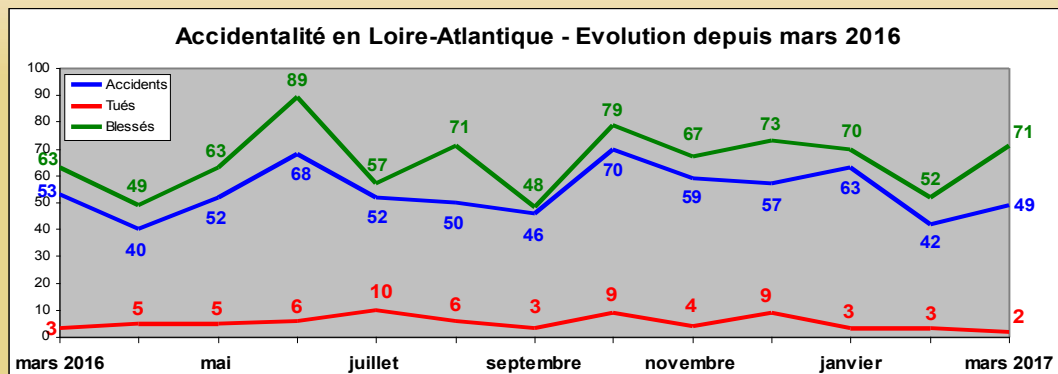




Poursuite de la baisse de la mortalité routière à l'issue du 1<sup>er</sup> trimestre 2017. On dénombre 2 fois moins de tués qu'à la même période l'an dernier. En revanche, le nombre de blessés est toujours légèrement supérieur aux valeurs enregistrés en 2016.

A l'issue de ce mois de mars, la tendance de la mortalité s'établit à **- 8** par rapport à **2016**, la moyenne mensuelle sur les 2 premiers mois étant **inférieure à 3 tués/mois**.

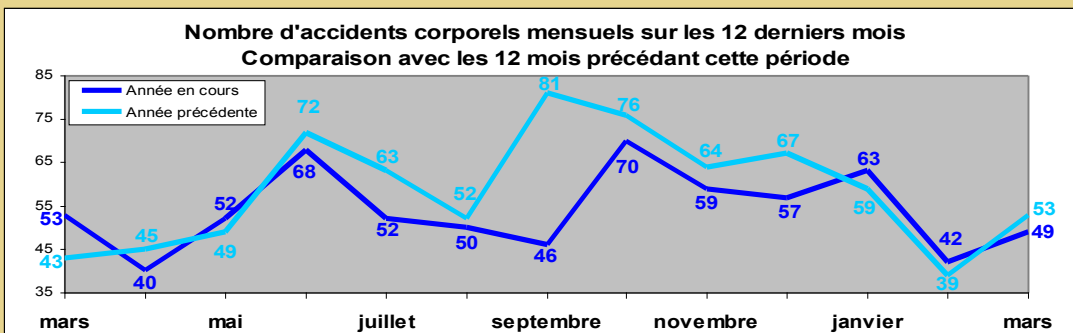
**En se basant sur ces 2 constats, au 31 décembre 2017, la mortalité sur nos routes pourrait être comprise entre 32 et 65 tués (au 31 décembre 2016 : 73 tués).**



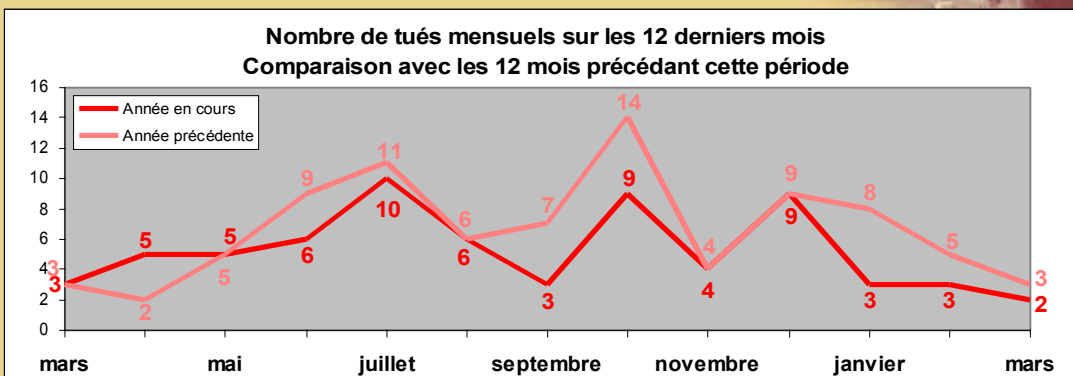
Bilan de mars			
	2016	2017	Tendance 2017/2016
Accidents	53	49	↓
Tués	3	2	↓
Blessés	63	71	↑

**ATTENTION:** les valeurs mentionnées dans ce suivi mensuel sont issues des remontées rapides des forces de l'ordre à l'exception du nombre de tués pour lequel les données sont corrigées.

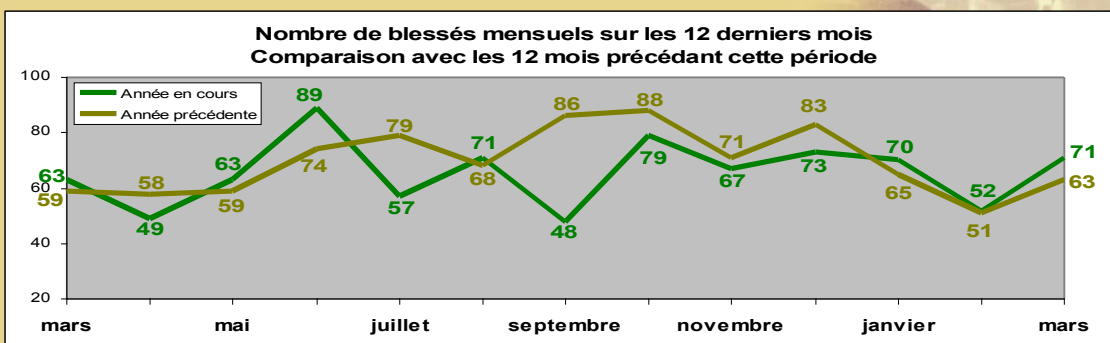
## Comparaison des ATB à l'année précédente



Evolution sur 12 mois			
	Du 01/04/15 au 31/03/16	Du 01/04/16 au 31/03/17	Tendance 2017/2016
Accidents	720	648	↓
Tués	83	65	↓
Blessés	845	789	↓



Cumul depuis le 1 <sup>er</sup> janvier			
	Jusqu'au 31/03/16	Jusqu'au 31/03/17	Tendance 2017/2016
Accidents	151	154	↑
Tués	16	8	↓
Blessés	179	193	↑





Vers LAVAL

Vers RENNES

Vers VANNES

Vers PARIS

Vers BORDEAUX  
A83

**Le 10 mars 2017**  
**À La Meilleraye de Bretagne – RD 178**  
1 accident mortel : 1 VL / 1 piéton  
1 tué : 1 piéton  
1 homme – 20 ans

**Le 28 mars 2017**  
**À Savenay – RN 165**  
1 accident mortel : 1 moto  
1 tuée : 1 motocycliste  
1 femme – 45 ans

