

# L'accidentalité en Loire-Atlantique

## Suivi mensuel

Mai 2017

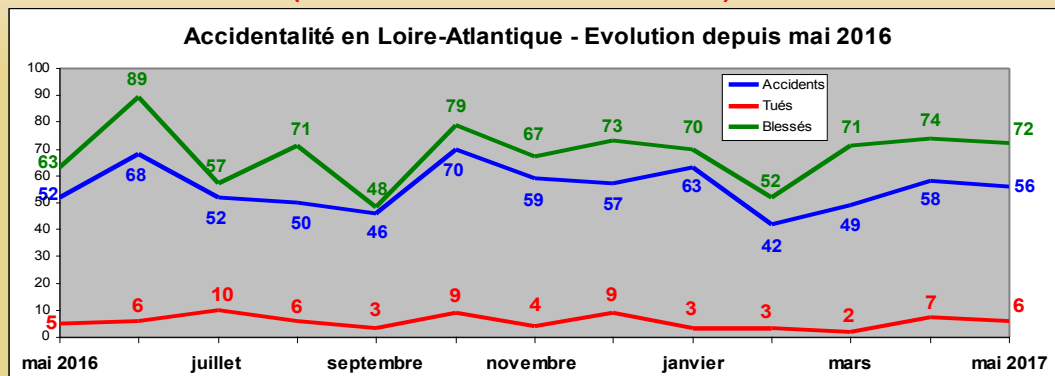


observatoire départemental de sécurité routière

Mauvais bilan en mai, dans la continuité de celui du mois précédent. Le nombre de tués (6 dans 4 accidents mortels) est supérieur à celui de mai 2016. Les courbes du nombre d'accidents et de blessés sont quasi systématiquement au-dessus de celles de 2016, depuis janvier dernier.

A l'issue de ce mois de mai, la tendance de la mortalité s'établit à **- 5** par rapport à **2016**, la moyenne mensuelle sur les 5 premiers mois étant **de 4,2 tués/mois**.

**En se basant sur ces 2 constats, au 31 décembre 2017, la mortalité sur nos routes pourrait être comprise entre 50 et 68 tués (au 31 décembre 2016 : 73 tués).**

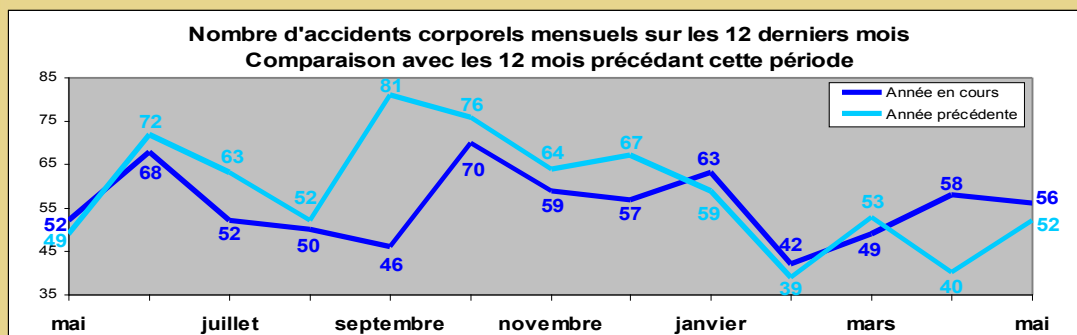


**Bilan de mai**

	2016	2017	Tendance 2017/2016
Accidents	52	56	↑
Tués	5	6	↑
Blessés	63	72	↑

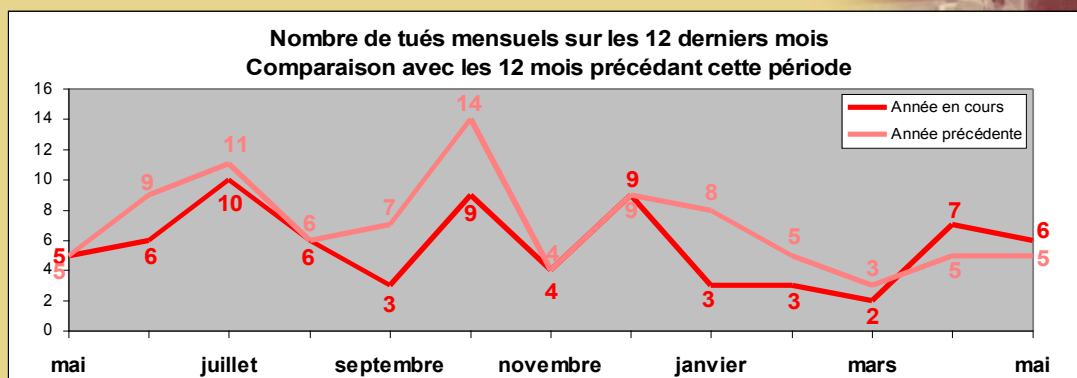
**ATTENTION:** les valeurs mentionnées dans ce suivi mensuel sont issues des remontées rapides des forces de l'ordre à l'exception du nombre de tués pour lequel les données sont corrigées.

## Comparaison des ATB à l'année précédente



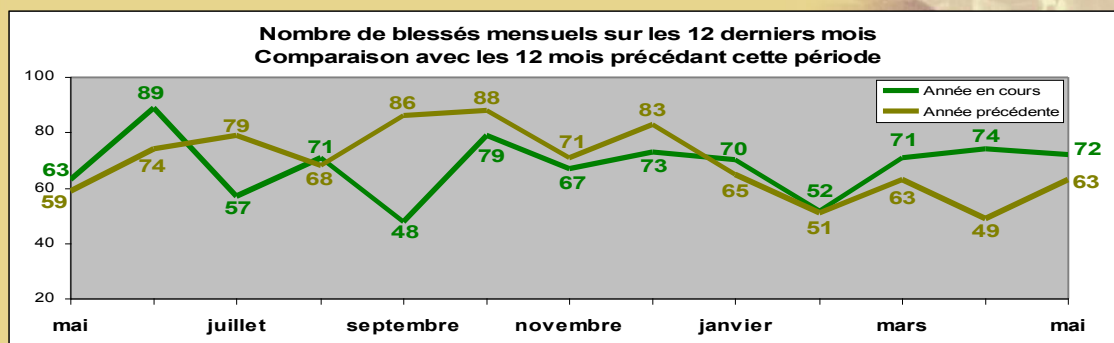
**Evolution sur 12 mois**

	Du 01/06/15 au 31/05/16	Du 01/06/16 au 31/05/17	Tendance 2017/2016
Accidents	718	670	↓
Tués	86	68	↓
Blessés	840	823	↓



**Cumul depuis le 1<sup>er</sup> janvier**

	Jusqu'au 31/05/16	Jusqu'au 31/05/17	Tendance 2017/2016
Accidents	243	268	↑
Tués	26	21	↓
Blessés	291	339	↑





**Le 9 mai 2017**

**À Pormic – RD 751**

1 accident mortel : 2 VL  
1 tué : 1 conducteur - 1 passagère  
1 homme - 69 ans  
1 femme - 66 ans

**Le 20 mai 2017**

**À Nantes - VC**

1 accident mortel : 1 VL / 1 piéton  
1 tué : 1 piéton  
1 homme - 36 ans

**Le 10 mai 2017**

**À Port saint Père – RD 751**

1 accident mortel : 2 VL  
2 tués : 1 conducteur – 1 passager  
1 homme - 38 ans  
1 garçon 12 ans (DCD le 12 mai)

**Le 21 mai 2017**

**À saint Herblain - VC**

1 accident mortel : 1 cyclo  
1 tué : 1 motocycliste  
1 homme - 18 ans

