

L'accidentalité en Loire-Atlantique

Suivi mensuel

Octobre 2017

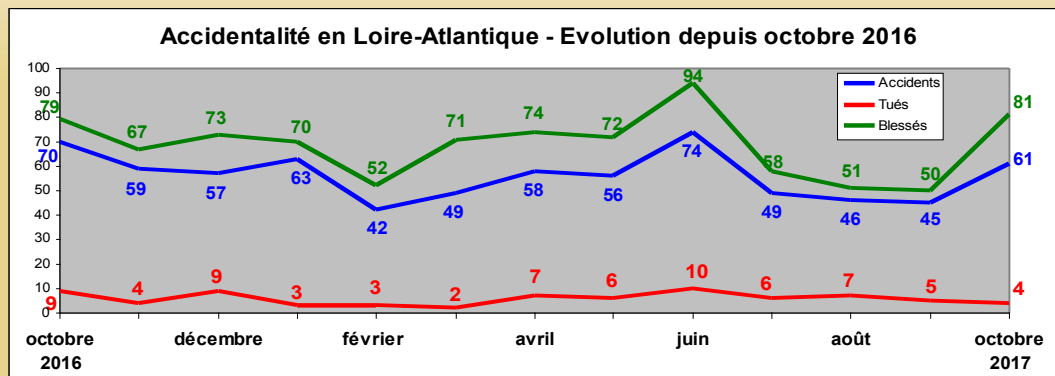


observatoire départemental de sécurité routière

Comme en 2016, on constate en octobre une recrudescence de l'accidentalité et, par conséquent, une augmentation du nombre de victimes corporelles. Toutefois, cette année, il y a moins de décès (4 tués dans 4 accidents mortels).

A l'issue de ce mois d'octobre, la tendance de la mortalité s'établit à **- 7** par rapport à **2016**, la moyenne mensuelle sur les 10 premiers mois étant **de 5,3 tués/mois**.

En se basant sur ces 2 constats, au 31 décembre 2017, la mortalité sur nos routes pourrait être comprise entre 64 et 66 tués (au 31 décembre 2016 : 73 tués).

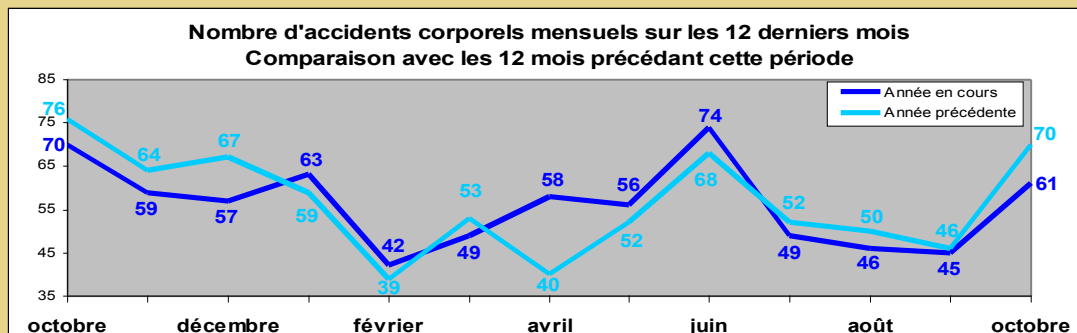


Bilan d'octobre

	2016	2017	Tendance 2017/2016
Accidents	70	61	↓
Tués	9	4	↓
Blessés	79	81	↑

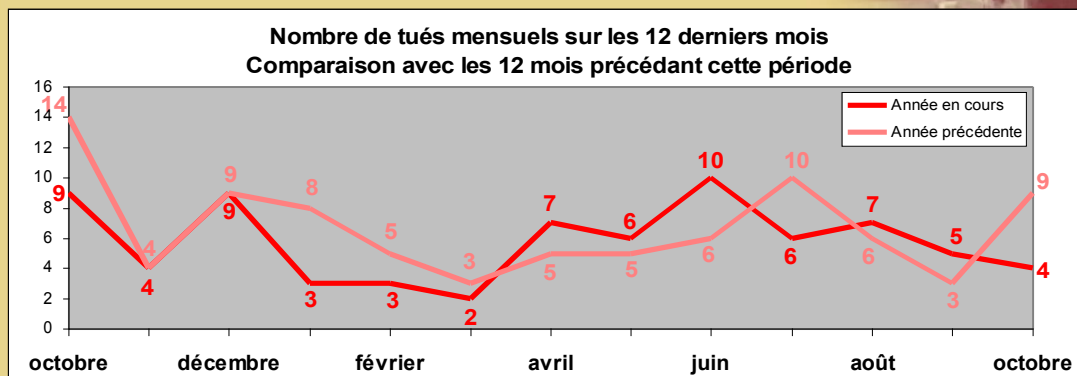
ATTENTION: les valeurs mentionnées dans ce suivi mensuel sont issues des remontées rapides des forces de l'ordre à l'exception du nombre de tués pour lequel les données sont corrigées.

Comparaison des ATB à l'année précédente



Evolution sur 12 mois

	Du 01/11/15 au 31/10/16	Du 01/11/16 au 31/10/17	Tendance 2017/2016
Accidents	660	659	↓
Tués	73	66	↓
Blessés	789	813	↑



Cumul depuis le 1^{er} janvier

	Jusqu'au 31/10/16	Jusqu'au 31/10/17	Tendance 2017/2016
Accidents	529	543	↑
Tués	60	53	↓
Blessés	635	673	↑

