



Direction Départementale des Territoires et de la Mer de Loire Atlantique
Observatoire Départemental de Sécurité Routière

Bulletin hebdomadaire des accidents mortels

Bilan Hebdomadaire des accidents mortels fin 2018 Nombre de tués

TUES	le 31/12/2018	le 31/12/2017
ZONE POLICE	0	0
ZONE GENDARMERIE	0	0
TOTAL	0	0

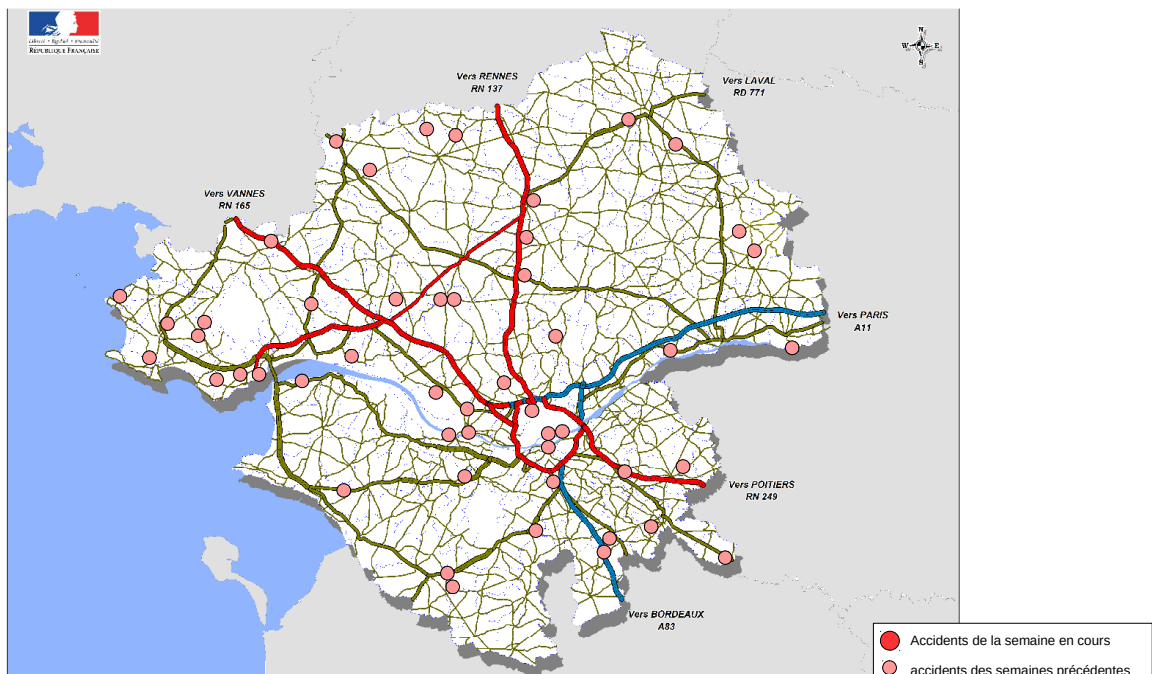
Bilan Hebdomadaire des accidents mortels depuis le 1^{er} janvier

TUES	2018	2017
ZONE POLICE	9	12
ZONE GENDARMERIE	43	47
TOTAL	52	59

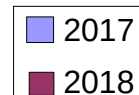
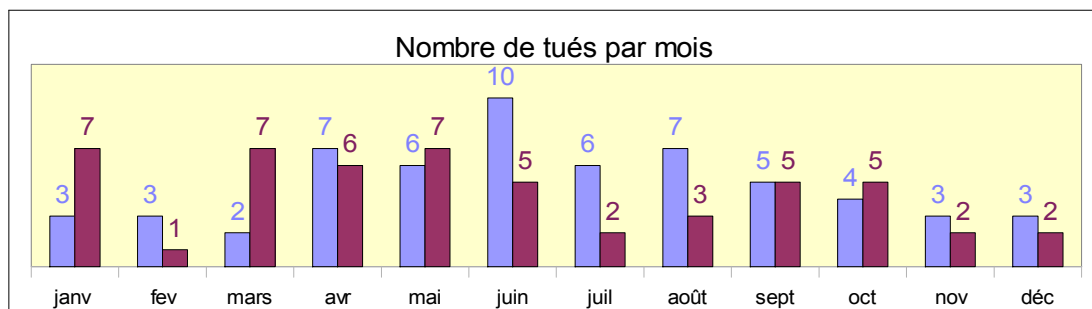
TENDANCE 2018 : - 7 tués

Au 31 décembre 2017 : 59 tués
Projection au 31 décembre 2018 : 52 tués

		ARRONDISSEMENTS			JURIDICTIONS		TOTAL
		Châteaubriant-Ancenis	Nantes	Saint-Nazaire	Nantes	Saint-Nazaire	
Du 01/01/2018 au 31/12/2018	Accidents	16	21	13	37	13	50
	Tués	16	22	14	38	14	52
Du 01/01/2017 au 31/12/2017	Accidents	11	27	16	38	16	54
	Tués	14	28	17	42	17	59



Analyse graphique des accidents mortels 2017 - 2018



Analyse graphique des accidents mortels à période identique en 2017/2018, à l'issue de la fin d'année 2018

