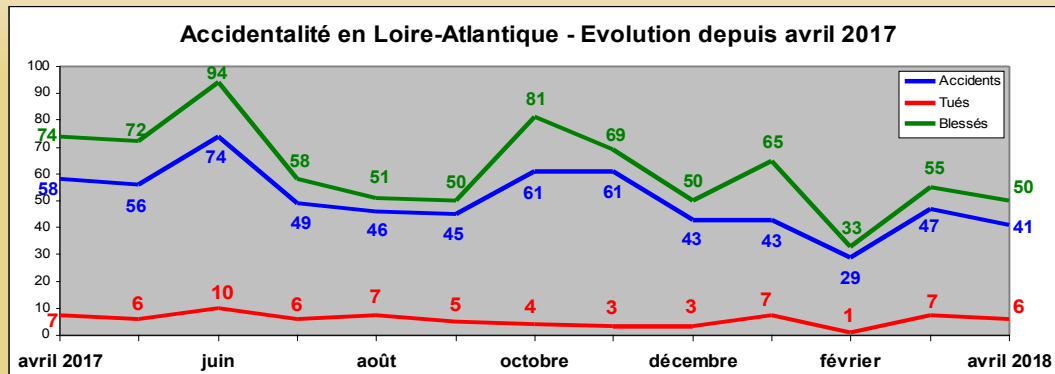




Le bilan d'accidentalité routière en avril, en Loire-Atlantique, est meilleur que celui de l'an dernier, mais on dénombre encore 6 tués, dans 4 accidents mortels. Les nombres d'accidents et de blessés restent aussi inférieurs à ceux enregistrés en 2017. A l'issue du mois d'avril, la tendance de la mortalité routière s'établit à **+ 6** par rapport à **2017**, la moyenne mensuelle sur 12 mois étant égale à **5,4 tués/mois (1)**.

(1) Tués : victimes décédées sur le coup ou dans les 30 jours qui suivent l'accident de la route (normalis. européenne depuis le 1^{er} janvier 2005).

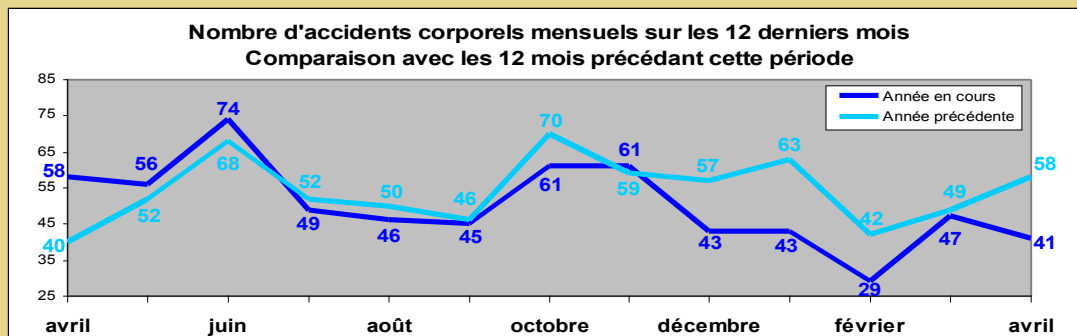


Bilan d'avril

	2017	2018	Tendance 2018/2017
Accidents	58	41	↘
Tués	7	6	↘
Blessés	74	50	↘

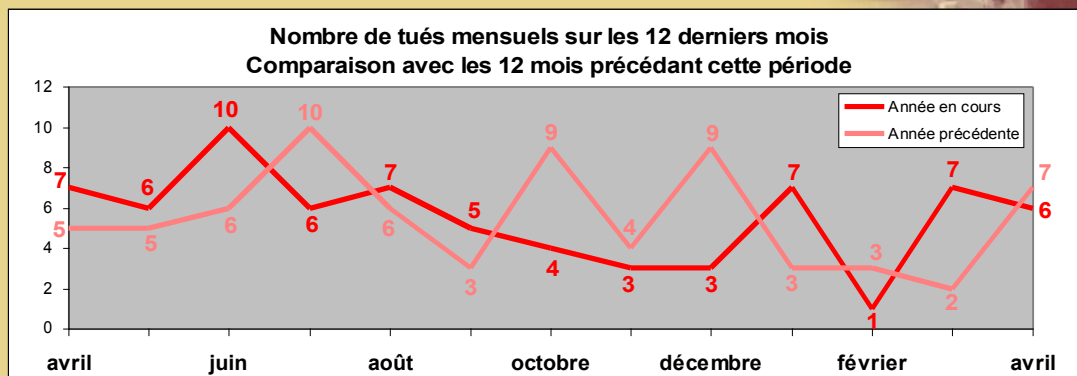
ATTENTION : les valeurs mentionnées dans ce suivi mensuel sont issues des remontées rapides des forces de l'ordre, à l'exception du nombre de tués pour lequel les données sont corrigées.

Comparaison des ATB à l'année précédente



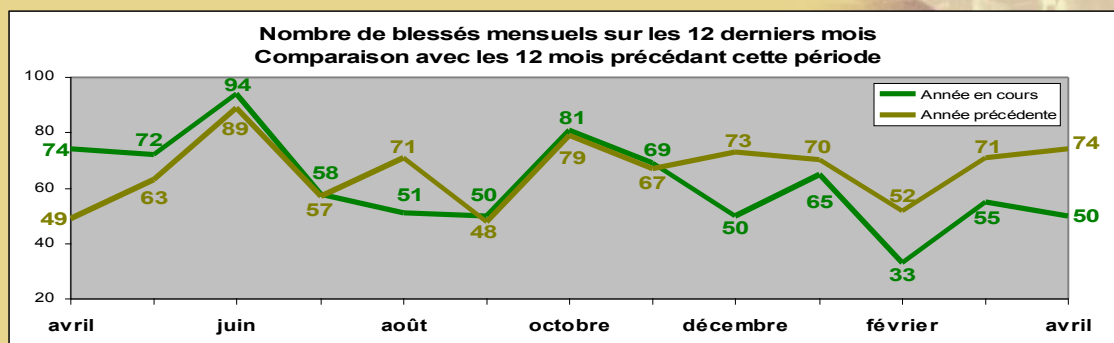
Evolution sur 12 mois

	Du 01/05/16 au 30/04/17	Du 01/05/17 au 30/04/18	Tendance 2018/2017
Accidents	666	595	↘
Tués	67	65	↘
Blessés	814	728	↘



Cumul depuis le 1^{er} janvier

	Jusqu'au 30/04/17	Jusqu'au 30/04/18	Tendance 2018/2017
Accidents	212	160	↘
Tués	15	21	↗
Blessés	267	203	↘





DEPARTEMENT DE LA LOIRE ATLANTIQUE
Carte des accidents mortels d'avril 2018

