

# L'accidentalité en Loire-Atlantique

## Suivi mensuel

Août 2021



observatoire départemental de sécurité routière

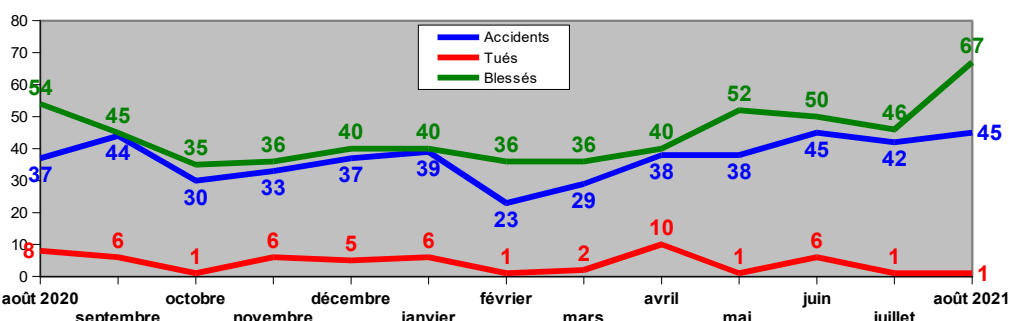
L'accidentalité routière reste basse en août ; comme en juillet, on dénombre un seul accident mortel : automobiliste surpris par le comportement d'une piétonne traversant la rue à Nantes, qui n'a pas su l'éviter.

Le nombre d'accidents est stable mais supérieur à l'an dernier. En revanche celui des blessés a fortement augmenté et est plus élevé qu'en août 2020.

A l'issue du mois d'août, la tendance de la mortalité routière s'établit à **- 10 par rapport à 2020**, la moyenne mensuelle sur 12 mois étant de **3,8 tués/mois**.

(1) Tués : victimes décédées sur le coup ou dans les 30 jours qui suivent l'accident de la route (normalis. européenne depuis le 1<sup>er</sup> janvier 2005).

Accidentalité en Loire-Atlantique - Evolution depuis le 01/08/2020



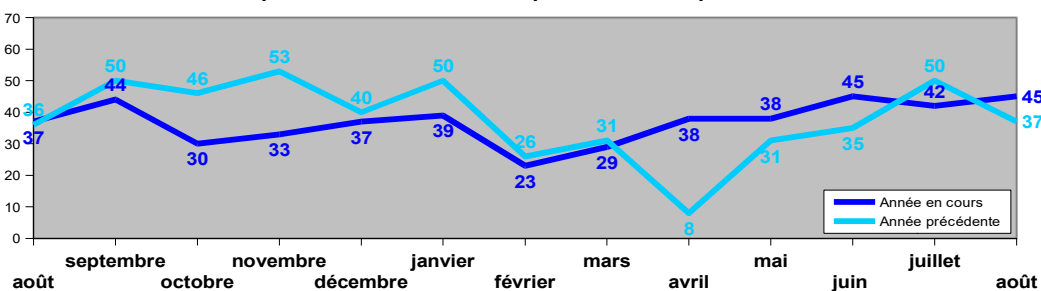
Bilan d'août

	2020	2021	Tendance 2021/2020
Accidents	37	45	↑
Tués	8	1	↓
Blessés	54	67	↑

**ATTENTION : les valeurs mentionnées dans ce suivi mensuel sont issues des remontées rapides des forces de l'ordre, à l'exception du nombre de tués pour lequel les données sont corrigées.**

## Comparaison des ATB (accidents, tués, blessés) à l'année précédente

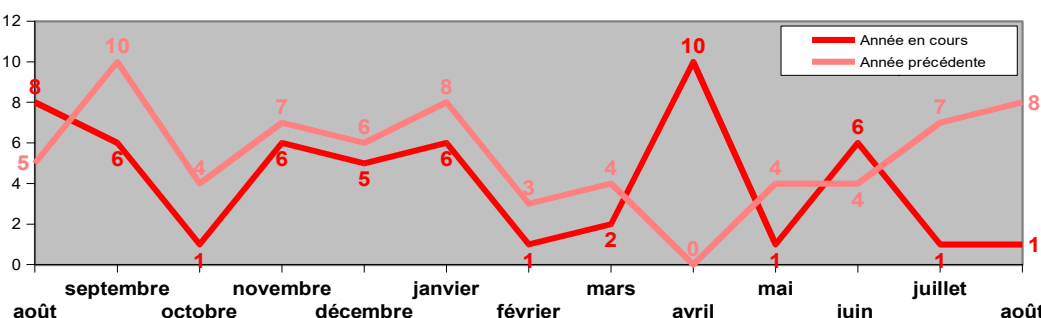
Nombre d'accidents corporels mensuels sur les 12 derniers mois  
Comparaison avec les 12 mois précédant cette période



Evolution sur 12 mois

	Du 01/09/19 au 31/08/20	Du 01/09/20 au 31/08/21	Tendance 2021/2020
Accidents	457	443	↓
Tués	65	46	↓
Blessés	536	523	↓

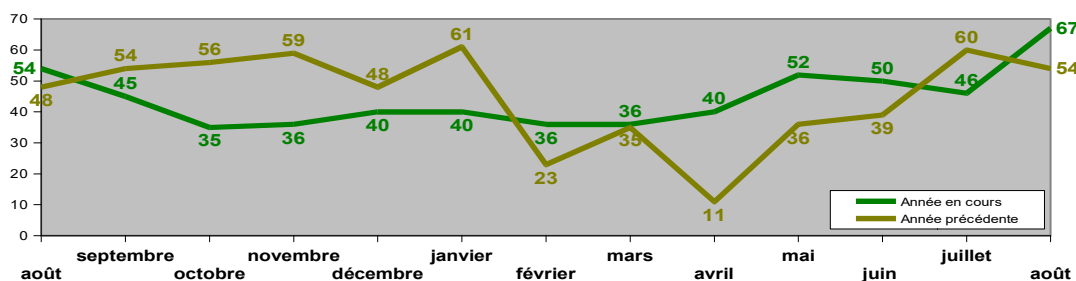
Nombre de tués mensuels sur les 12 derniers mois  
Comparaison avec les 12 mois précédant cette période



Cumul depuis le 1<sup>er</sup> janvier

	Jusqu'au 31/08/20	Jusqu'au 31/08/21	Tendance 2021/2020
Accidents	268	299	↑
Tués	38	28	↓
Blessés	319	367	↑

Nombre de blessés mensuels sur les 12 derniers mois  
Comparaison avec les 12 mois précédant cette période





**DÉPARTEMENT DE LA LOIRE ATLANTIQUE**  
Carte des accidents mortels d'août 2021

