



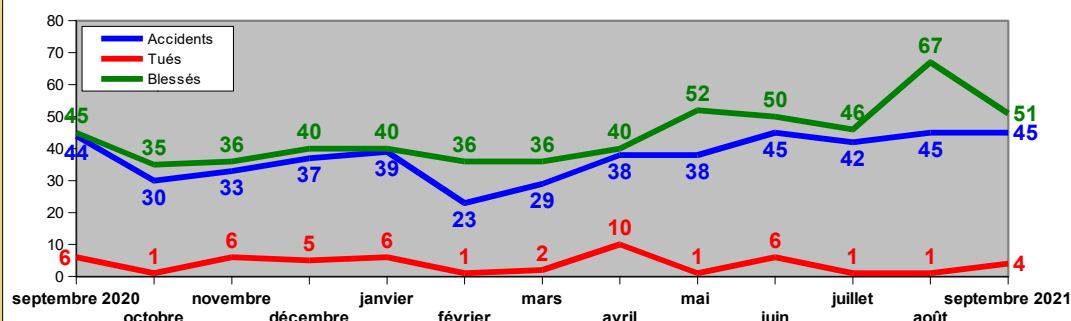
En septembre, l'accidentalité routière est stable par rapport au mois précédent, mais ses conséquences sont plus graves. On dénombre 4 accidents mortels avec 4 tués, dont 2 piétons.

Le nombre de blessés est en baisse, mais reste plus élevé que l'an dernier à la même époque.

A l'issue du mois de septembre, la tendance de la mortalité routière s'établit à **- 12 par rapport à 2020**, la moyenne mensuelle sur 12 mois étant de **3,7 tués/mois**.

(1) Tués : victimes décédées sur le coup ou dans les 30 jours qui suivent l'accident de la route (normalis. européenne depuis le 1^{er} janvier 2005).

Accidentalité en Loire-Atlantique - Evolution depuis le 01/09/2020



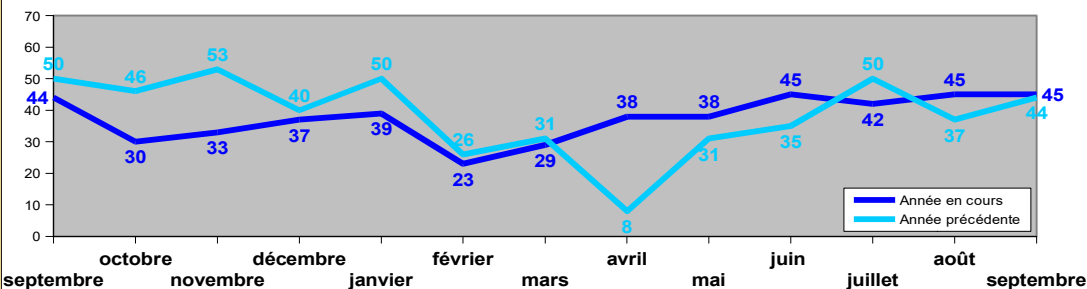
Bilan de septembre

	2020	2021	Tendance 2021/2020
Accidents	44	45	→
Tués	6	4	→
Blessés	45	51	→

ATTENTION : les valeurs mentionnées dans ce suivi mensuel sont issues des remontées rapides des forces de l'ordre, à l'exception du nombre de tués pour lequel les données sont corrigées.

Comparaison des ATB (accidents, tués, blessés) à l'année précédente

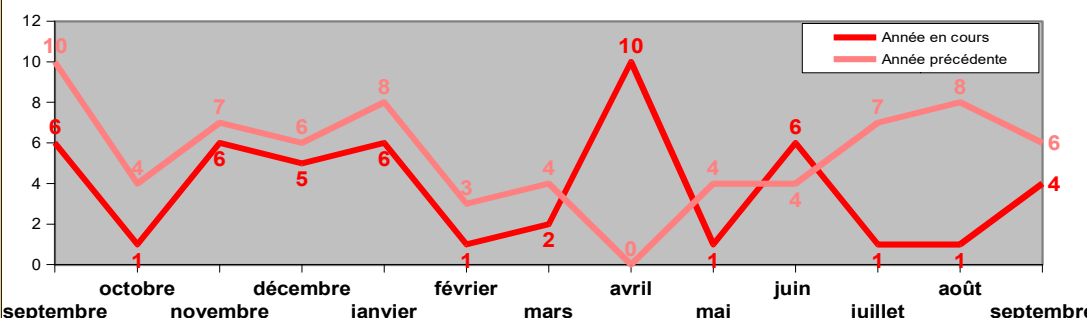
Nombre d'accidents corporels mensuels sur les 12 derniers mois Comparaison avec les 12 mois précédant cette période



Evolution sur 12 mois

	Du 01/10/19 au 30/09/20	Du 01/10/20 au 30/09/21	Tendance 2021/2020
Accidents	451	444	→
Tués	61	44	→
Blessés	527	529	→

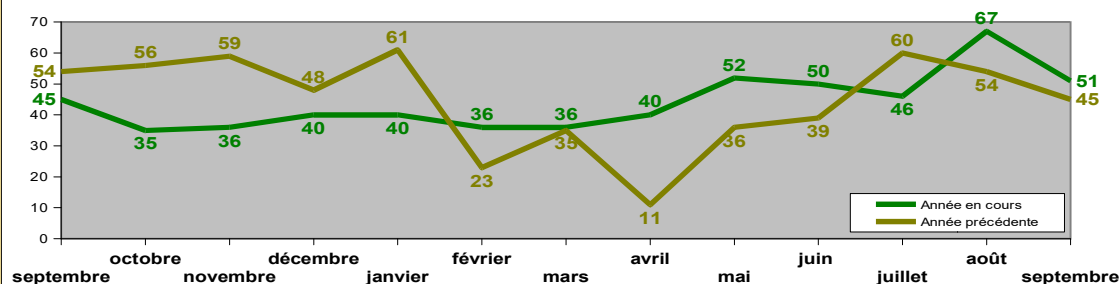
Nombre de tués mensuels sur les 12 derniers mois Comparaison avec les 12 mois précédant cette période



Cumul depuis le 1^{er} janvier

	Jusqu'au 30/09/20	Jusqu'au 30/09/21	Tendance 2021/2020
Accidents	312	344	→
Tués	44	32	→
Blessés	364	418	→

Nombre de blessés mensuels sur les 12 derniers mois Comparaison avec les 12 mois précédant cette période



DÉPARTEMENT DE LA LOIRE ATLANTIQUE
Carte des accidents mortels de septembre 2021

