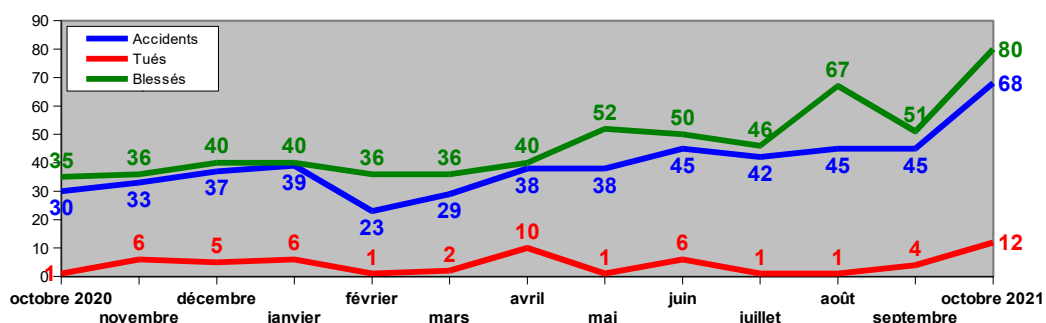


Bilan de l'accidentalité routière catastrophique en octobre. On dénombre 11 accidents mortels avec 12 tués - autant qu'au cours des 5 mois précédents - dont 7 usagers vulnérables (3 piétons, 1 cycliste et 3 motocyclistes). Le nombre des accidents corporels et des blessés est aussi en forte hausse, alors qu'il était en baisse l'an dernier avant le re-confinement de novembre.

A l'issue du mois d'octobre, la tendance de la mortalité routière s'établit à **- 1 par rapport à 2020** ; la moyenne mensuelle sur 12 mois est passé de **3,7 à 4,6 tués/mois**.

(1) Tués : victimes décédées sur le coup ou dans les 30 jours qui suivent l'accident de la route (normalis. européenne depuis le 1^{er} janvier 2005).

Accidentalité en Loire-Atlantique - Evolution depuis le 01/10/2020



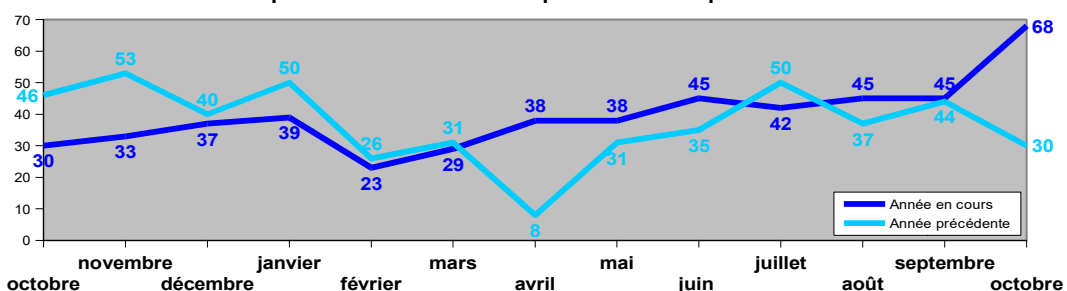
Bilan d'octobre

	2020	2021	Tendance 2021/2020
Accidents	30	68	↗
Tués	1	12	↗
Blessés	35	80	↗

ATTENTION : les valeurs mentionnées dans ce suivi mensuel sont issues des remontées rapides des forces de l'ordre, à l'exception du nombre de tués pour lequel les données sont corrigées.

Comparaison des ATB (accidents, tués, blessés) à l'année précédente

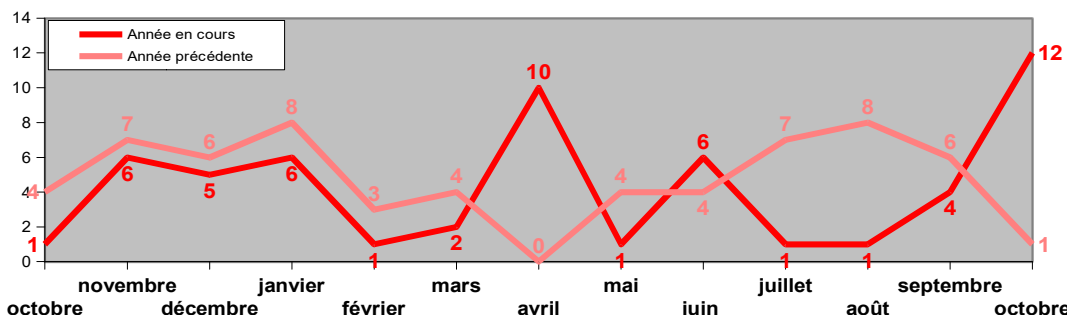
**Nombre d'accidents corporels mensuels sur les 12 derniers mois
Comparaison avec les 12 mois précédant cette période**



Evolution sur 12 mois

	Du 01/11/19 au 31/10/20	Du 01/11/20 au 31/10/21	Tendance 2021/2020
Accidents	435	482	↗
Tués	58	55	↘
Blessés	506	574	↗

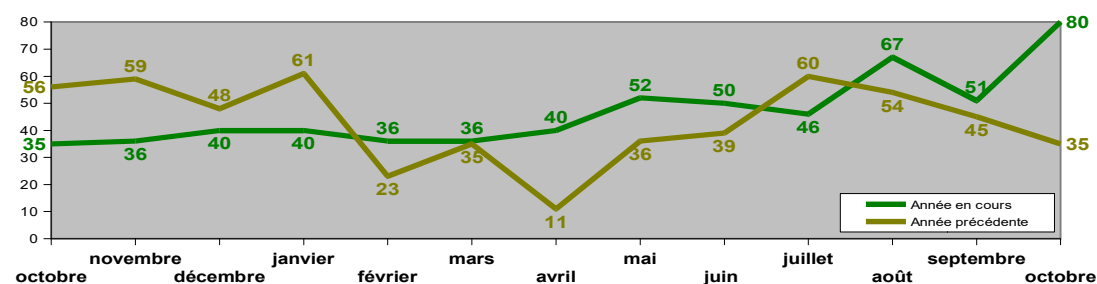
**Nombre de tués mensuels sur les 12 derniers mois
Comparaison avec les 12 mois précédant cette période**



Cumul depuis le 1^{er} janvier

	Jusqu'au 31/10/20	Jusqu'au 31/10/21	Tendance 2021/2020
Accidents	342	412	↗
Tués	45	44	↘
Blessés	399	498	↗

**Nombre de blessés mensuels sur les 12 derniers mois
Comparaison avec les 12 mois précédant cette période**



DÉPARTEMENT DE LA LOIRE-ATLANTIQUE
 Carte des accidents mortels d'octobre 2021

