

L'accidentalité en Loire-Atlantique - Suivi mensuel – février 2023

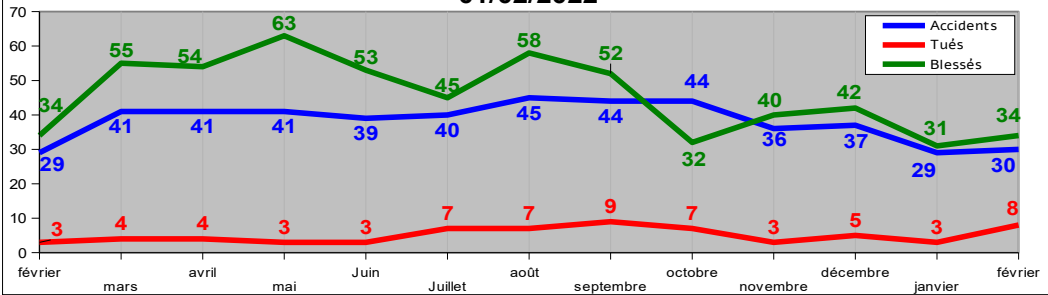
En février, les indicateurs des accidents et des tués sont au rouge en Loire-Atlantique.

On déplore encore 8 accidents mortels, impliquant le décès de 5 usagers de VL, 1 cyclomotoriste, 1 cycliste et 1 piéton.

A l'issue du mois de février, la tendance de la mortalité routière s'établit à **+ 1 par rapport à 2022**, la moyenne mensuelle sur 12 mois étant de **5,25 tués/mois**.

(1) Tués : victimes décédées sur le coup ou dans les 30 jours qui suivent l'accident de la route (normalis. européenne depuis le 1^{er} janvier 2005).tous

Accidentalité en Loire-Atlantique - Evolution depuis le 01/02/2022



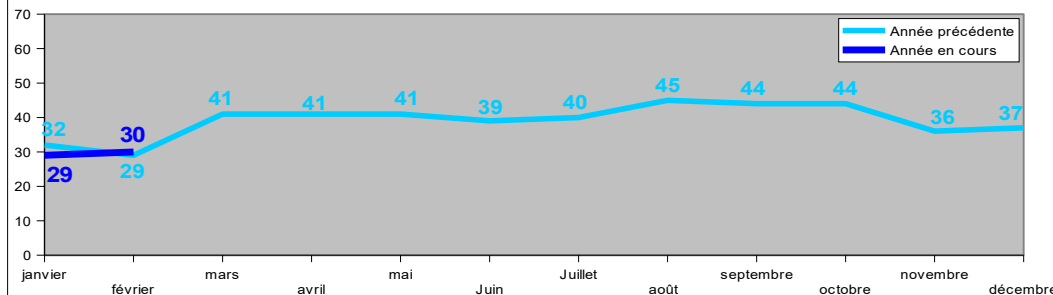
Bilan février

	En 2022	En 2023	Tendance 2023/2022
Accidents	29	30	↗
Tués	3	8	↗
Blessés	34	34	↔

ATTENTION : les valeurs mentionnées dans ce suivi mensuel sont issues des remontées rapides des forces de l'ordre, à l'exception du nombre de tués pour lequel les données sont corrigées.

Comparaison des ATB (accidents, tués blessés) à l'année précédente

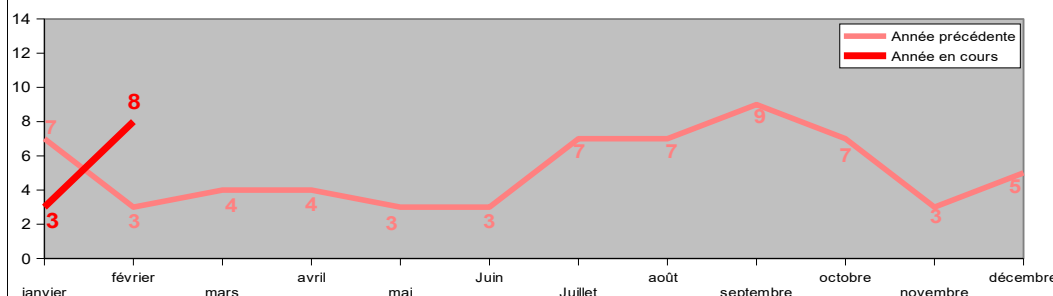
Nombre d'accidents corporels mensuels par mois
Comparaison avec l'année précédente



Evolution sur 12 mois

	Du 01/03/21 au 28/02/22	Du 01/03/22 au 28/02/23	Tendance 2023/2022
Accidents	491	467	↘
Tués	59	63	↗
Blessés	573	559	↘

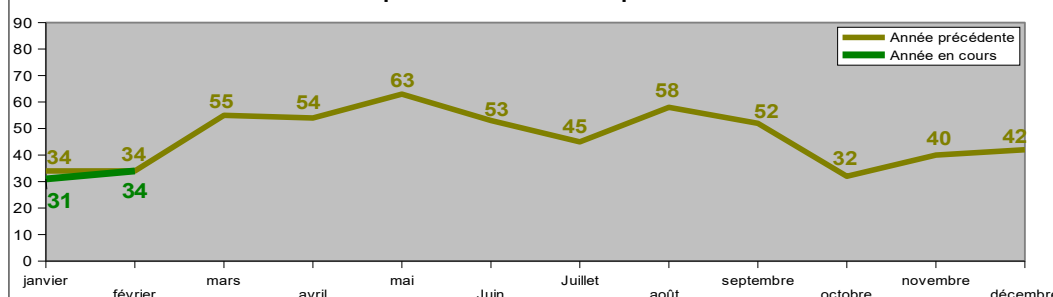
Nombre de tués mensuels par mois
Comparaison avec l'année précédente



Cumul depuis le 1^{er} janvier

	jusqu'au 28/02/22	Jusqu'au 28/02/23	Tendance 2023/2022
Accidents	61	59	↘
Tués	10	11	↗
Blessés	68	65	↘

Nombre de blessés mensuels par mois
Comparaison avec l'année précédente



DÉPARTEMENT DE LA LOIRE ATLANTIQUE
Carte des accidents mortels de février 2023

