

L'accidentalité en Loire-Atlantique - Suivi mensuel - décembre 2023

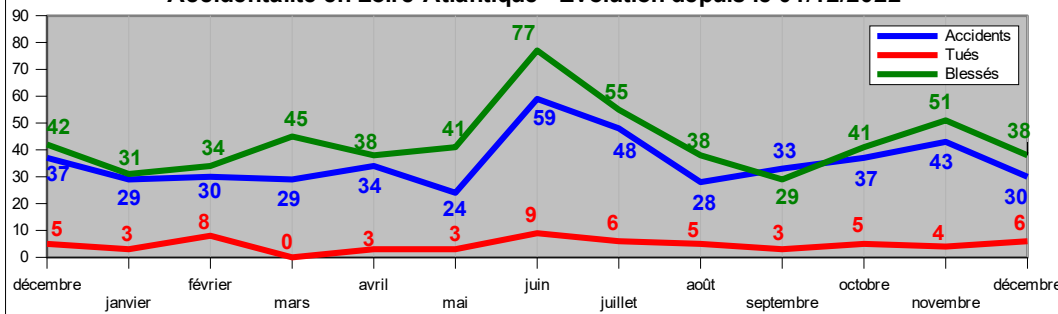
En décembre, tous les indicateurs sont au vert en Loire-Atlantique.

On déplore encore 5 accidents mortels, impliquant les décès de 3 usagers de VL, 1 motard 11 vélo et 1 piéton.

A l'issue du mois de décembre, la tendance de la mortalité routière s'établit à **-10 par rapport à 2022**, la moyenne mensuelle sur 12 mois étant égale à **4,58 tués/mois**.

(1) Tués : victimes décédées sur le coup ou dans les 30 jours qui suivent l'accident de la route (normalisation européenne depuis le 1^{er} janvier 2005).

Accidentalité en Loire-Atlantique - Evolution depuis le 01/12/2022



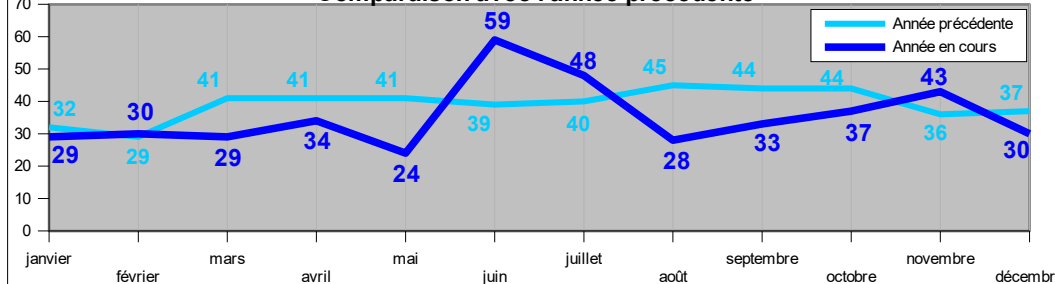
Bilan décembre

	En 2022	En 2023	Tendance 2023/2022
Accidents	37	30	↓
Tués	5	6	↑
Blessés	42	38	↓

ATTENTION : les valeurs mentionnées dans ce suivi mensuel sont issues des remontées rapides des forces de l'ordre. Le nombre de tués est actualisé mensuellement en fonction des tués à 30 jours.

Comparaison des ATB (accidents, tués et blessés) avec l'année précédente

Nombre mensuel d'accidents corporels en 2023
Comparaison avec l'année précédente



Evolution sur 12 mois

	Du 01/01/22 au 31/12/22	Du 01/01/23 au 31/12/23	Tendance 2023/2022
Accidents	469	424	↓
Tués	63	55	↓
Blessés	562	518	↓

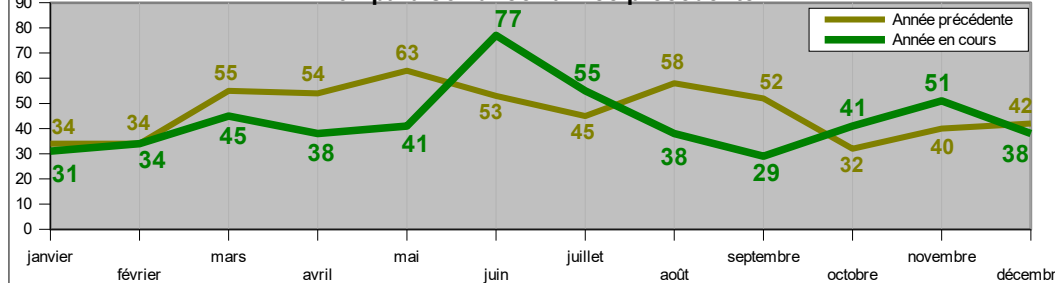
Nombre mensuel de tués en 2023
Comparaison avec l'année précédente



Cumul depuis le 1^{er} janvier

	jusqu'au 31/12/22	Jusqu'au 31/12/23	Tendance 2023/2022
Accidents	469	424	↓
Tués	63	55	↓
Blessés	562	518	↓

Nombre mensuel de blessés en 2023
Comparaison avec l'année précédente



DÉPARTEMENT DE LA LOIRE ATLANTIQUE
Carte des accidents mortels de décembre 2023

