

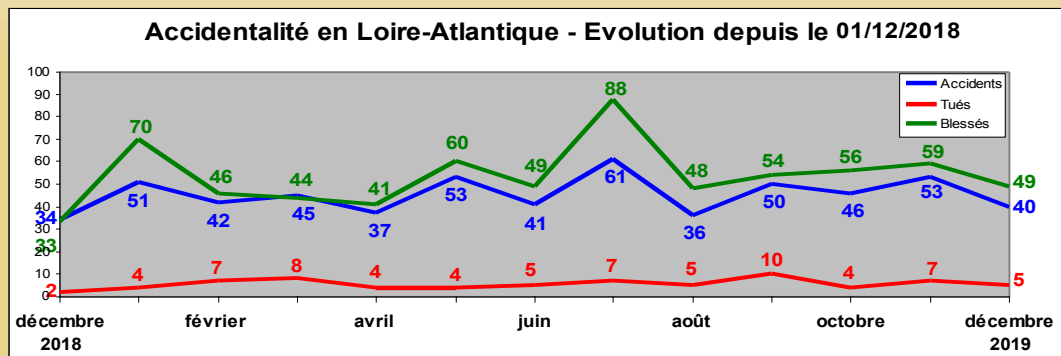


Malgré une baisse de l'accidentalité sur les routes de la Loire-Atlantique en décembre 2019 par rapport au mois précédent, on dénombre encore 5 tués dans 5 accidents mortels.

A l'issue du 1^{er} semestre, on pouvait espérer une diminution de la mortalité enregistrée en 2018 (tendance - 1), mais il y a eu 2 fois plus de tués que l'an dernier au cours du second semestre.

Ainsi, l'année se termine par une **augmentation de 18 tués (+ 34,6%) par rapport à 2018** (70 tués pour 52 en 2018).

La moyenne mensuelle sur 12 mois est de **5,83 tués/mois**. (Tués : victimes décédées sur le coup ou dans les 30 jours qui suivent l'accident de la route (normalis. européenne depuis le 1^{er} janvier 2005).

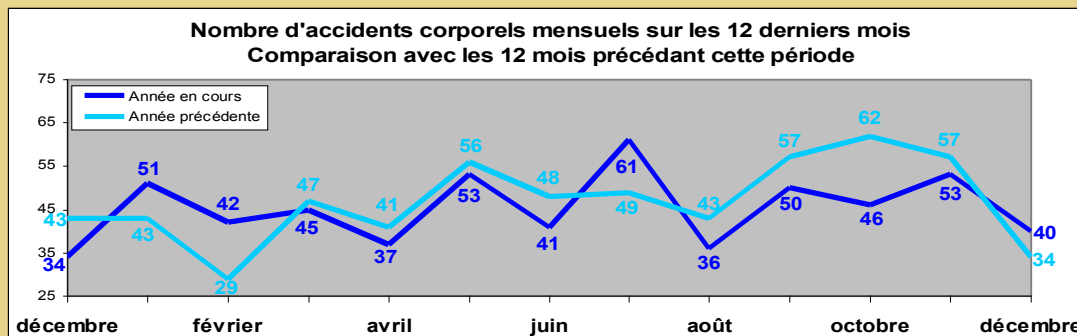


Bilan de décembre

	2018	2019	Tendance 2019/2018
Accidents	34	40	↑
Tués	2	5	↑
Blessés	33	49	↑

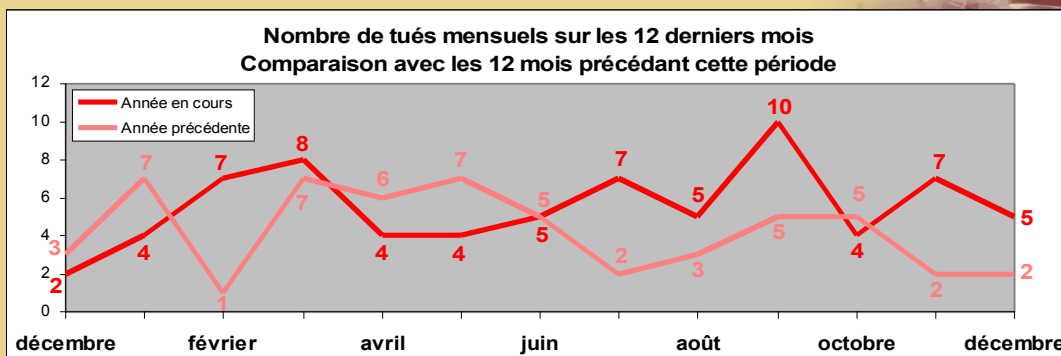
ATTENTION : les valeurs mentionnées dans ce suivi mensuel sont issues des remontées rapides des forces de l'ordre, à l'exception du nombre de tués pour lequel les données sont corrigées.

Comparaison des ATB (accidents, tués, blessés) à l'année précédente



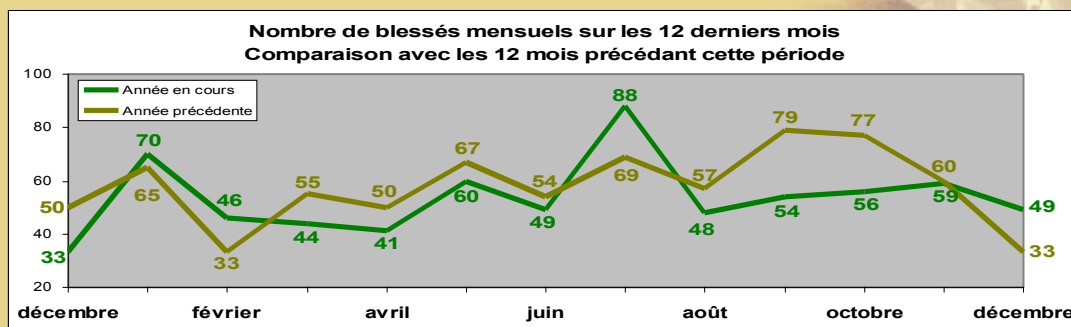
Evolution sur 12 mois

	Du 01/01/18 au 31/12/18	Du 01/01/19 au 31/12/19	Tendance 2019/2018
Accidents	566	555	↓
Tués	52	70	↑
Blessés	699	664	↓



Cumul depuis le 1^{er} janvier

	Jusqu'au 30/11/18	Jusqu'au 30/11/19	Tendance 2019/2018
Accidents	566	555	↓
Tués	52	70	↑
Blessés	699	664	↓



DEPARTEMENT DE LA LOIRE ATLANTIQUE
Carte des accidents mortels de décembre 2019

