

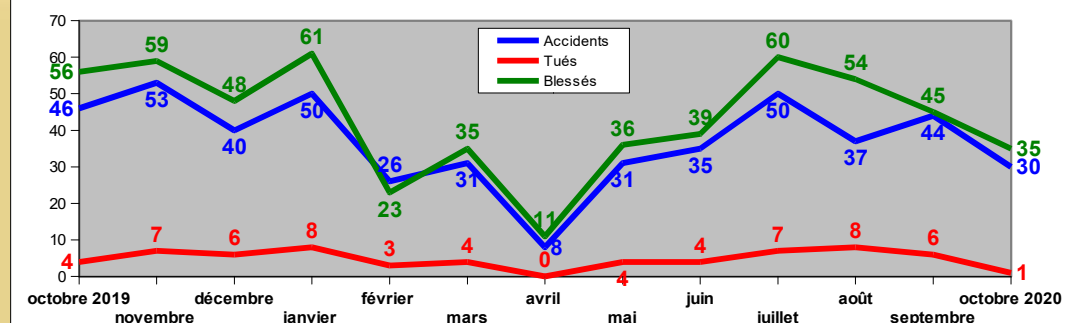


En octobre, comme pour le mois précédent, tous les indicateurs de la sécurité routière sont « au vert » en Loire-Atlantique. On dénombre 1 seul tué. L'accident s'est produit en agglomération de Nantes dans des circonstances indéterminées : a priori, la victime qui conduisait un scooter, disparu à l'arrivée des forces de l'ordre, est seule impliquée.

A l'issue du mois d'octobre, la tendance de la mortalité routière s'établit à **- 13 par rapport à 2019**, la moyenne mensuelle sur 12 mois étant de **4,8 tués/mois**.

(1) Tués : victimes décédées sur le coup ou dans les 30 jours qui suivent l'accident de la route (normalis. européenne depuis le 1<sup>er</sup> janvier 2005).

Accidentalité en Loire-Atlantique - Evolution depuis le 01/10/2019



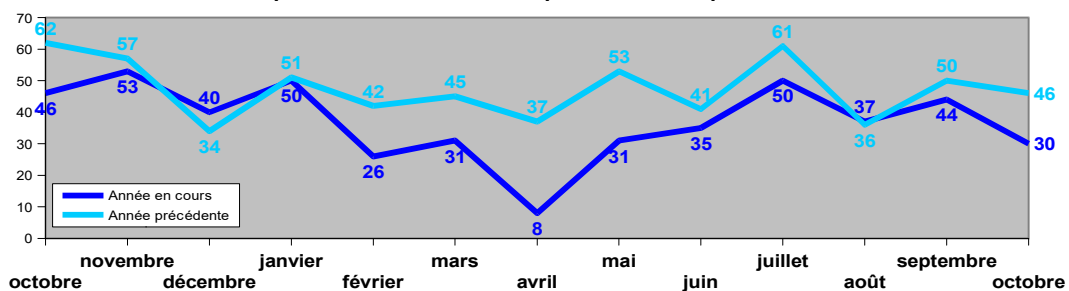
Bilan d'octobre

	2019	2020	Tendance 2020/2019
Accidents	46	30	→
Tués	4	1	→
Blessés	56	35	→

ATTENTION : les valeurs mentionnées dans ce suivi mensuel sont issues des remontées rapides des forces de l'ordre, à l'exception du nombre de tués pour lequel les données sont corrigées.

## Comparaison des ATB (accidents, tués, blessés) à l'année précédente

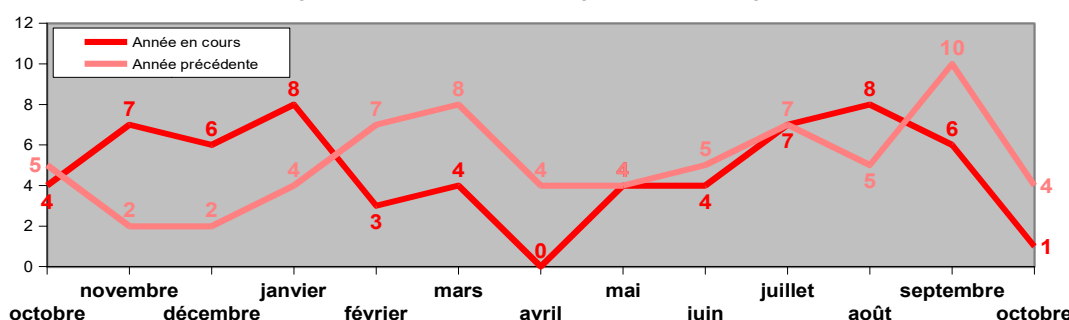
Nombre d'accidents corporels mensuels sur les 12 derniers mois  
Comparaison avec les 12 mois précédant cette période



Evolution sur 12 mois

	Du 01/11/18 au 31/10/19	Du 01/11/19 au 31/10/20	Tendance 2020/2019
Accidents	553	435	→
Tués	62	58	→
Blessés	649	506	→

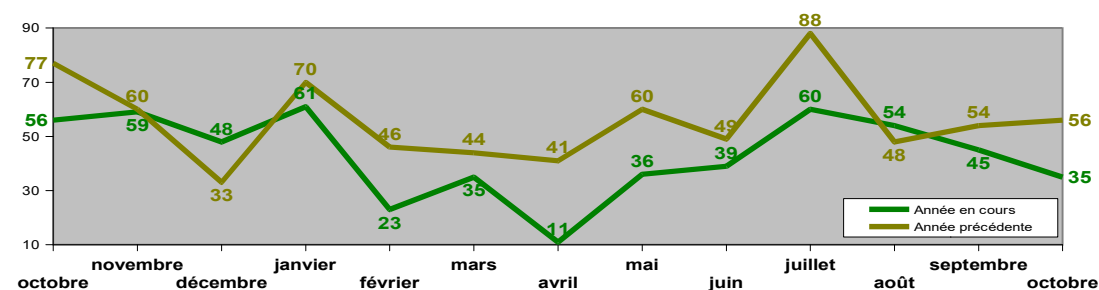
Nombre de tués mensuels sur les 12 derniers mois  
Comparaison avec les 12 mois précédant cette période



Cumul depuis le 1<sup>er</sup> janvier

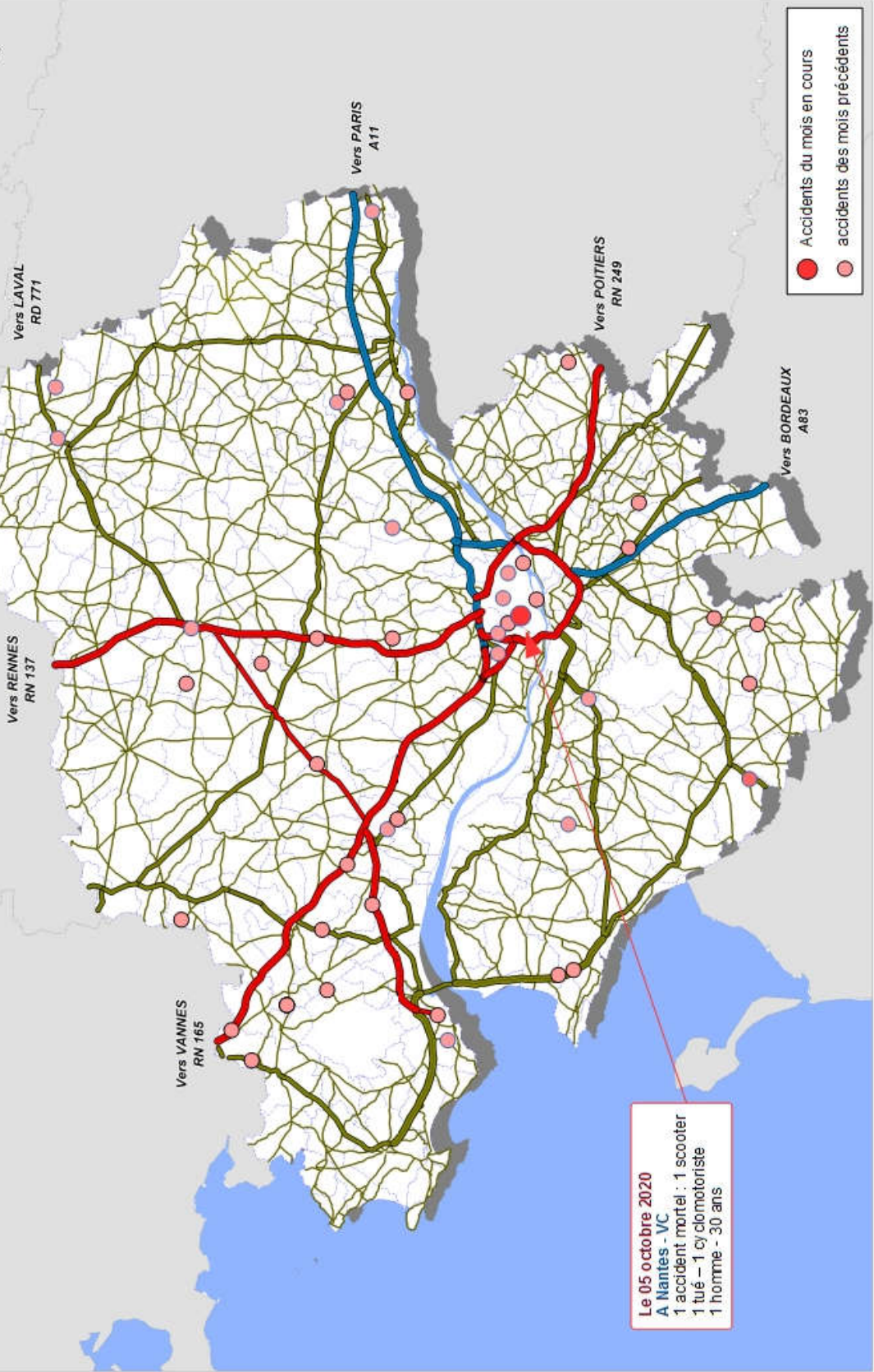
	Jusqu'au 31/10/19	Jusqu'au 31/10/20	Tendance 2020/2019
Accidents	462	342	→
Tués	58	45	→
Blessés	556	399	→

Nombre de blessés mensuels sur les 12 derniers mois  
Comparaison avec les 12 mois précédant cette période





DEPARTEMENT DE LA LOIRE ATLANTIQUE  
Carte des accidents mortels d'octobre 2020



Le 05 octobre 2020  
A Nantes - VC  
1 accident mortel : 1 scooter  
1 tué - 1 cy clomotoriste  
1 homme - 30 ans