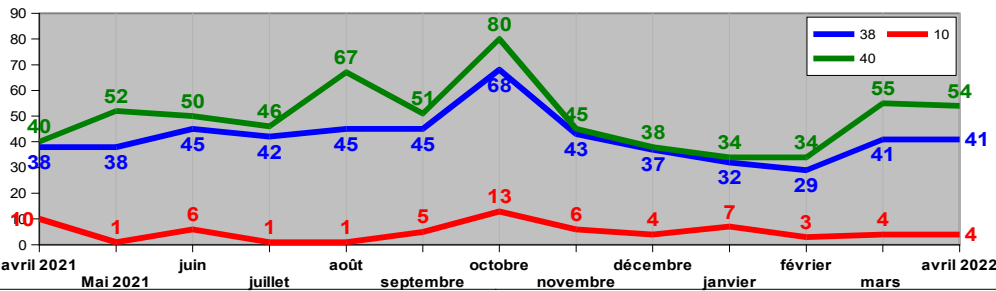


L'accidentalité en Loire-Atlantique - Suivi mensuel - Avril 2022

En avril, sur le bilan d'accidentalité sur les routes de la Loire-Atlantique les indicateurs sont au rouge hormis les tués. On déplore encore 4 accidents mortels, impliquant notamment le décès de 3 usagers vulnérables : 2 motocyclistes et 1 piéton. A l'issue du mois d'avril, la tendance de la mortalité routière s'établit à **-1 par rapport à 2021**, la moyenne mensuelle sur 12 mois étant de **4,6 tués/mois**.

(1) Tués : victimes décédées sur le coup ou dans les 30 jours qui suivent l'accident de la route (normalis. européenne depuis le 1^{er} janvier 2005).

Accidentalité en Loire-Atlantique - Evolution depuis le 01/04/2021



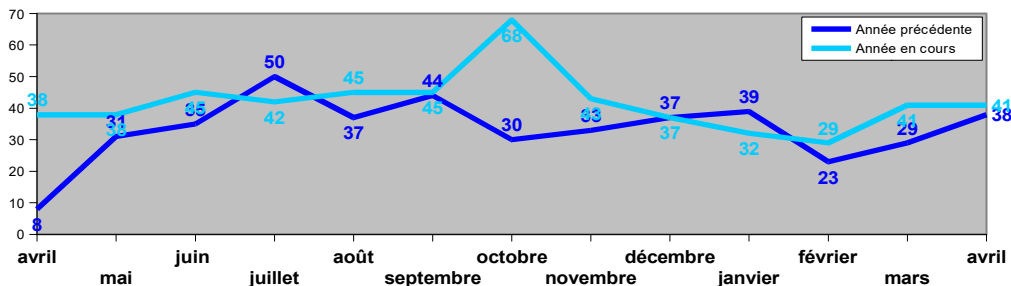
Bilan avril

	En 2019	En 2021	En 2022	Tendance 2022/2021
Accidents	37	38	41	↑
Tués	2	10	4	↓
Blessés	42	40	54	↑

ATTENTION : les valeurs mentionnées dans ce suivi mensuel sont issues des remontées rapides des forces de l'ordre, à l'exception du nombre de tués pour lequel les données sont corrigées.

Comparaison des ATB (accidents, tués blessés) à l'année précédente

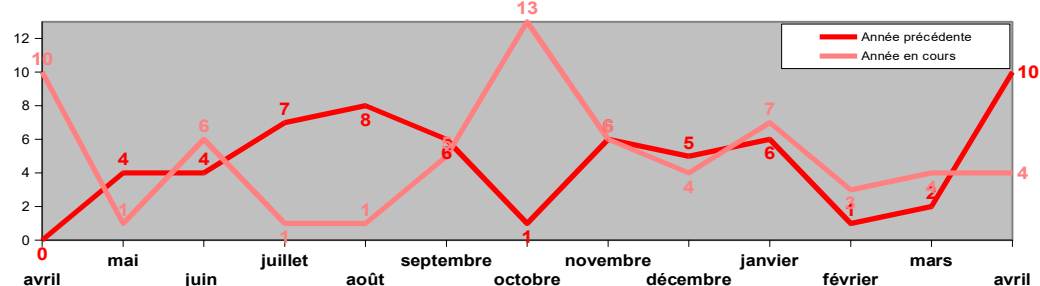
Nombre d'accidents corporels mensuels sur les 12 derniers mois Comparaison avec les 12 mois précédant cette période



Evolution sur 12 mois

	Du 01/05/18 au 30/04/19	Du 01/05/20 au 30/04/21	Du 01/05/21 au 30/04/22	Tendance 2022/2021
Accidents	579	426	506	↑
Tués	50	60	55	↓
Blessés	698	497	606	↑

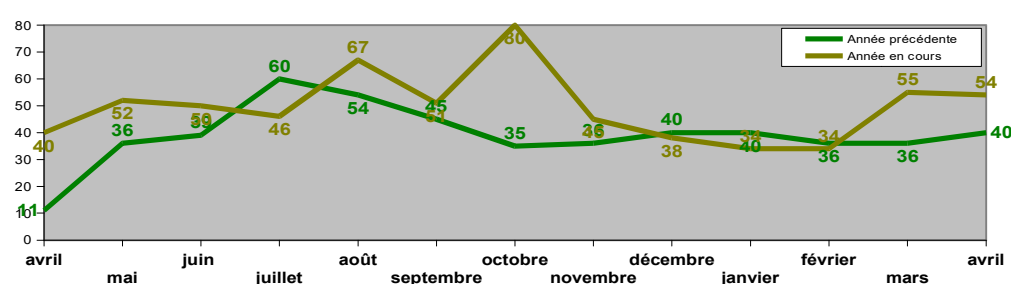
Nombre de tués mensuels sur les 12 derniers mois Comparaison avec les 12 mois précédant cette période



Cumul depuis le 1^{er} janvier

	Jusqu'au 30/04/19	Jusqu'au 30/04/21	Jusqu'au 30/04/22	Tendance 2022/2021
Accidents	173	129	143	↑
Tués	19	19	18	↓
Blessés	202	152	177	↑

Nombre de blessés mensuels sur les 12 derniers mois Comparaison avec les 12 mois précédant cette période



DÉPARTEMENT DE LA LOIRE ATLANTIQUE
Carte des accidents mortels d'avril 2022

