

L'accidentalité en Loire-Atlantique - Suivi mensuel - avril 2023

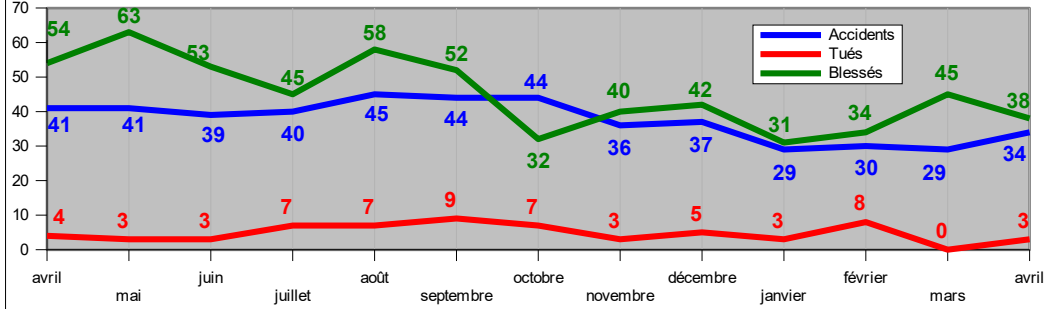
En avril, les indicateurs des accidents, des blessés et des tués sont au vert en Loire-Atlantique.

On déplore encore 3 accidents mortels, impliquant notamment les décès d'1 usager VL et de 2 motocyclistes.

A l'issue du mois d'avril, la tendance de la mortalité routière s'établit à **- 4 par rapport à 2022**, la moyenne mensuelle sur 12 mois étant de **4,83 tués/mois**.

(1) Tués : victimes décédées sur le coup ou dans les 30 jours qui suivent l'accident de la route (normalis. européenne depuis le 1^{er} janvier 2005).tous

Accidentalité en Loire-Atlantique - Evolution depuis le 01/04/2022



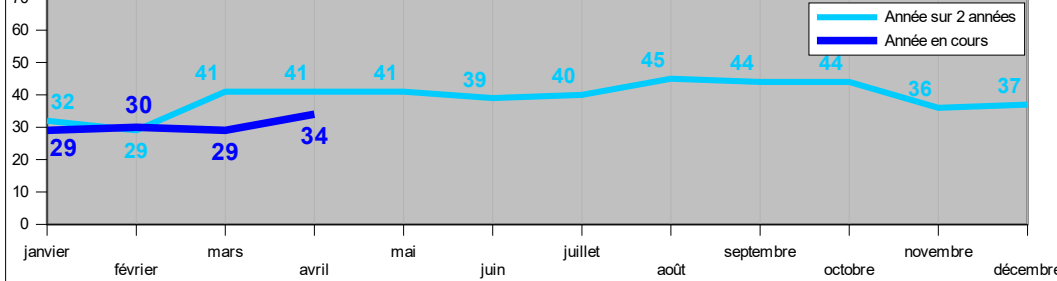
Bilan avril

	En 2022	En 2023	Tendance 2023/2022
Accidents	41	34	↓
Tués	4	3	↓
Blessés	54	38	↓

ATTENTION : les valeurs mentionnées dans ce suivi mensuel sont issues des remontées rapides des forces de l'ordre, à l'exception du nombre de tués pour lequel les données sont corrigées.

Comparaison des ATB (accidents, tués blessés) à l'année précédente

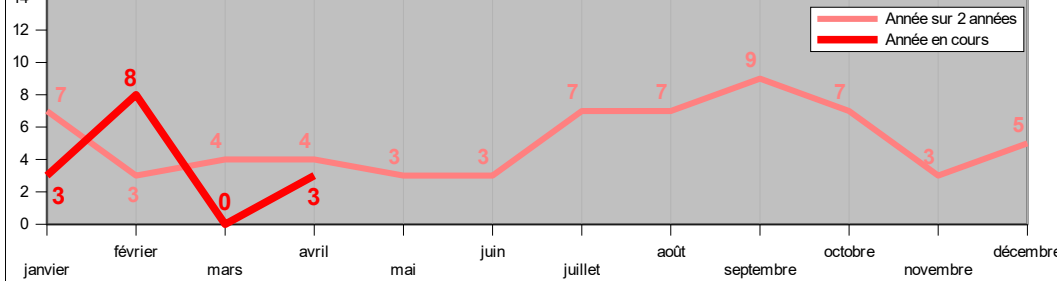
Nombre d'accidents corporels mensuels par mois
Comparaison avec l'année précédente



Evolution sur 12 mois

	Du 01/05/21 au 30/04/22	Du 01/05/22 au 30/04/23	Tendance 2023/2022
Accidents	506	448	↓
Tués	55	58	↑
Blessés	606	533	↓

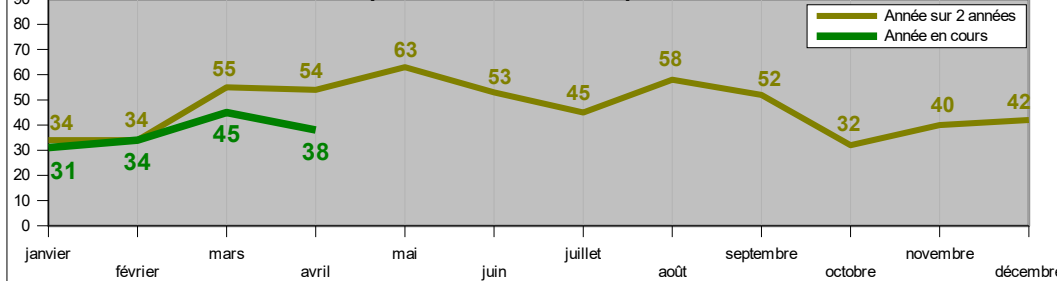
Nombre de tués mensuels par mois
Comparaison avec l'année précédente



Cumul depuis le 1^{er} janvier

	jusqu'au 30/04/22	Jusqu'au 30/04/23	Tendance 2023/2022
Accidents	143	122	↓
Tués	18	14	↓
Blessés	177	148	↓

Nombre de blessés mensuels par mois
Comparaison avec l'année précédente



DÉPARTEMENT DE LA LOIRE ATLANTIQUE
Carte des accidents mortels d'avril 2023

