

## L'accidentalité en Loire-Atlantique - Suivi mensuel - octobre 2023

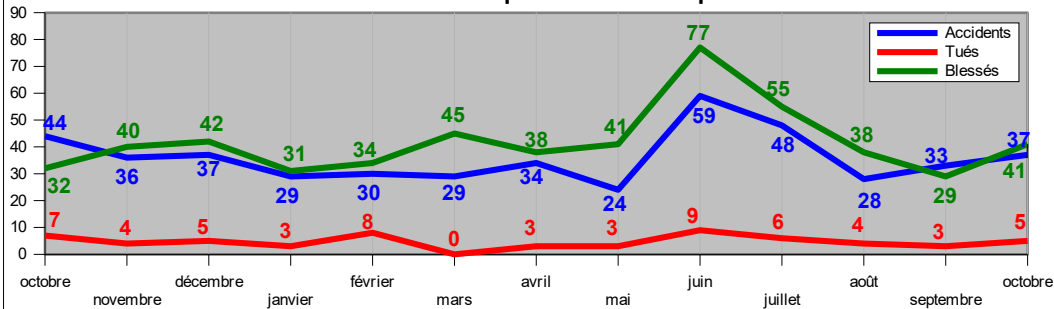
En octobre, les indicateurs des accidents et des tués sont au vert en Loire-Atlantique.

On déplore encore 5 accidents mortels, impliquant le décès de 2 usagers de VL, 1 cycliste, 1 piéton et 1 conducteur de voiturette.

A l'issue du mois d'octobre, la tendance de la mortalité routière s'établit à **- 10 par rapport à 2022**, la moyenne mensuelle sur 12 mois étant égale à **4,42 tués/mois**.

**(1) Tués : victimes décédées sur le coup ou dans les 30 jours qui suivent l'accident de la route (normalisation européenne depuis le 1<sup>er</sup> janvier 2005).**

Accidentalité en Loire-Atlantique - Evolution depuis le 01/10/2022



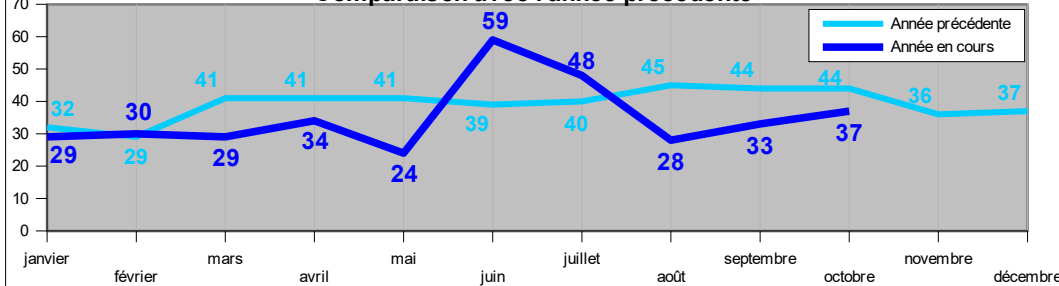
Bilan octobre

	En 2022	En 2023	Tendance 2023/2022
Accidents	44	37	↓
Tués	7	5	↓
Blessés	32	41	↑

**ATTENTION : les valeurs mentionnées dans ce suivi mensuel sont issues des remontées rapides des forces de l'ordre. Le nombre de tués est actualisé mensuellement en fonction des tués à 30 jours.**

## Comparaison des ATB (accidents, tués et blessés) avec l'année précédente

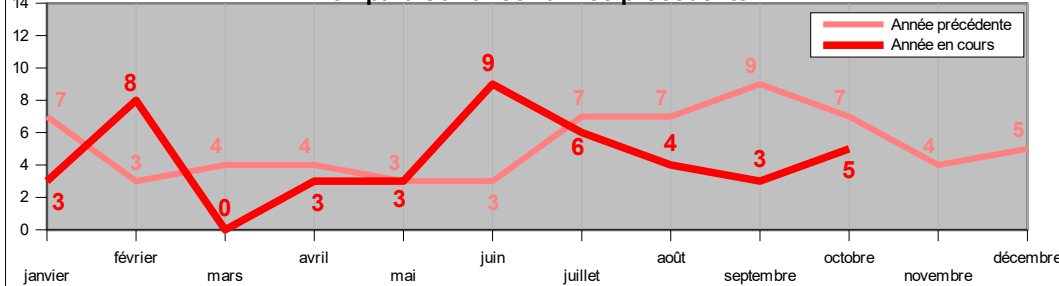
Nombre mensuel d'accidents corporels en 2023  
Comparaison avec l'année précédente



Evolution sur 12 mois

	Du 01/11/21 au 31/10/22	Du 01/11/22 au 31/10/23	Tendance 2023/2022
Accidents	476	424	↓
Tués	64	53	↓
Blessés	563	511	↓

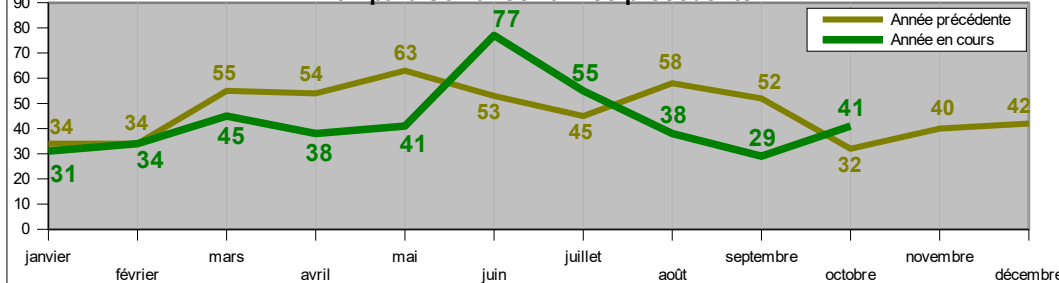
Nombre mensuel de tués en 2023  
Comparaison avec l'année précédente



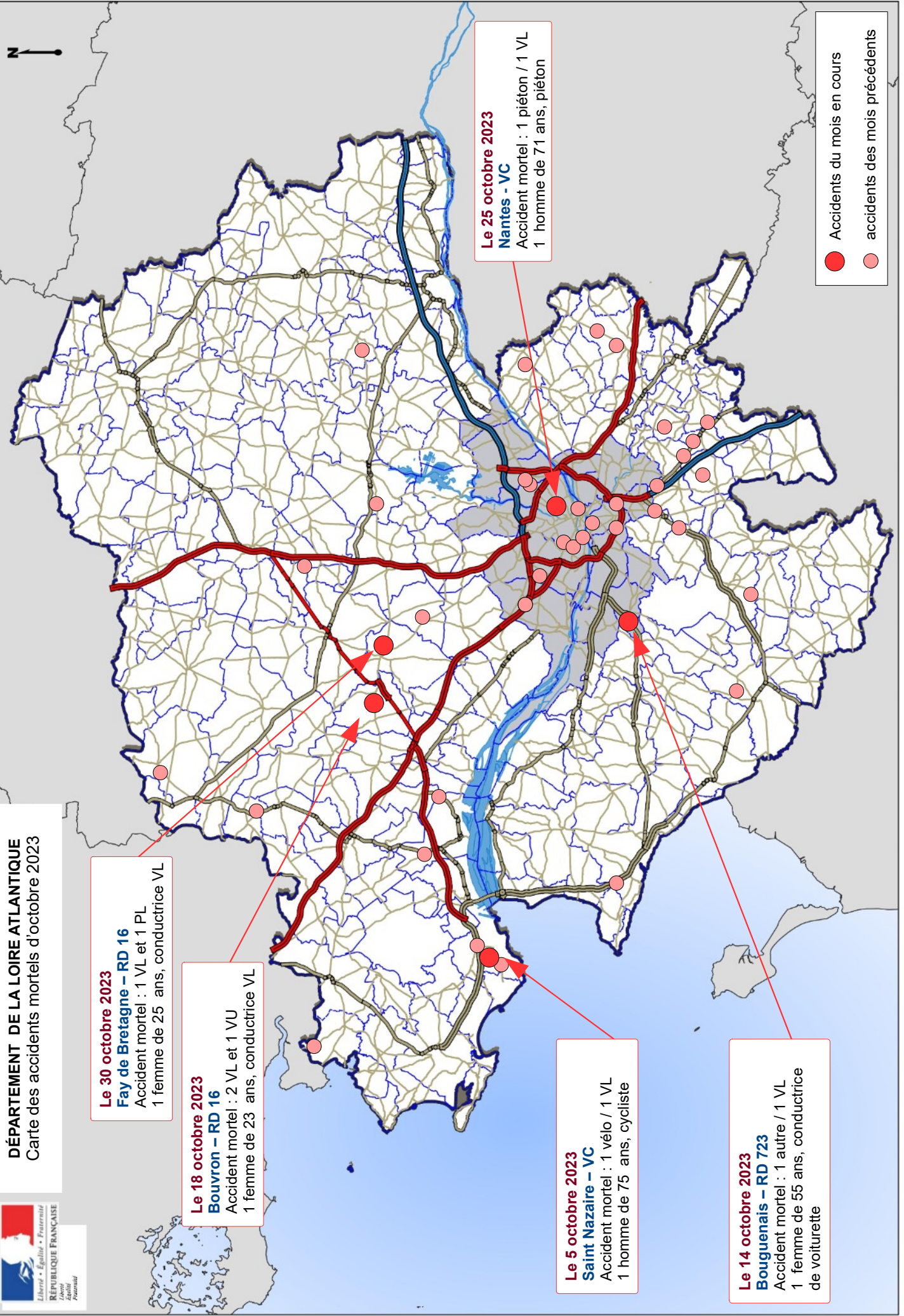
Cumul depuis le 1<sup>er</sup> janvier

	jusqu'au 31/10/22	Jusqu'au 31/10/23	Tendance 2023/2022
Accidents	397	351	↓
Tués	54	44	↓
Blessés	480	429	↓

Nombre mensuel de blessés en 2023  
Comparaison avec l'année précédente



**DÉPARTEMENT DE LA LOIRE ATLANTIQUE**  
Carte des accidents mortels d'octobre 2023



● Accidents du mois en cours  
● accidents des mois précédents