




CONSIGNES – SALLE DE CONFINEMENT

Extrait du guide PPRT – Complément technique relatif à l'effet toxique

En cas de crise : les bons réflexes, pas à pas

AU DEBUT DE L'ALERTE	
	Se diriger vers le local de confinement le plus proche
	Reste calme
	Fermer toutes les portes et fenêtres du local
	Arrêter les systèmes de chauffage, de ventilation, et de climatisation
	Obturer les entrées d'air volontaires (grilles d'aération)
	Renforcer le colmatage à l'aide du ruban adhésif prévu dans l'armoire de sécurité (portes, fenêtres, prises, interrupteurs, plafonniers...)



PENDANT LE CONFINEMENT	
	Tenir informées les personnes confinées de la situation si possible
	En cas de picotements, placer les linges humidifiés prévus contre le visage
	Prévenir les secours (18 - 112) en cas de victimes et/ou personnes manquantes
	Écoutez la radio France Bleu Loire Océan (88.1 MHz) et France Inter – St Nazaire : 95.2. Respectez les consignes des autorités.

A LA FIN DE L'ALERTE	
	Aérer abondamment le local : ouverture des portes et fenêtre, décolmater et désobturer
	Remettre en service les systèmes de chauffage, ventilation et climatisation