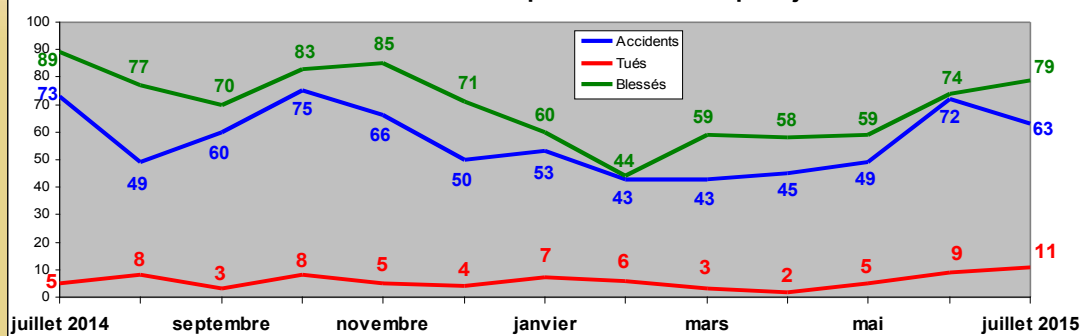




Malgré une baisse du nombre d'accidents, le bilan de juillet est pire que celui de juin 2015 : en 2 mois, 20 tués, soit le tiers des décès comptabilisés sur le réseau routier de la Loire-Atlantique l'an dernier. En juillet, 11 tués, dont 6 usagers de 2 roues-motorisés et 3 jeunes de moins de 18 ans .

A l'issue du mois de juillet, la tendance de la mortalité s'établit à **+ 10** par rapport à 2014, la moyenne depuis le début de l'année étant de **6,14 tués/mois**. **En se basant sur ces 2 constats, au 31 décembre 2015, la mortalité sur nos routes pourrait être comprise entre 71 et 74 tués (au 31 décembre 2014 : 61).**

Accidentalité en Loire-Atlantique - Evolution depuis juillet 2014



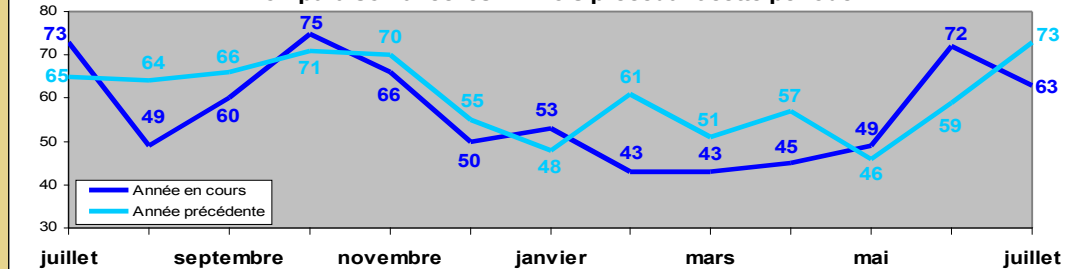
Bilan de juillet

	2014	2015	Tendance 2015/2014
Accidents	73	63	↓
Tués	5	11	↑
Blessés	89	79	↓

ATTENTION: les valeurs mentionnées dans ce suivi mensuel sont issues des remontées rapides des forces de l'ordre à l'exception du nombre de tués pour lequel les données sont corrigées.

Comparaison des ATB à l'année précédente

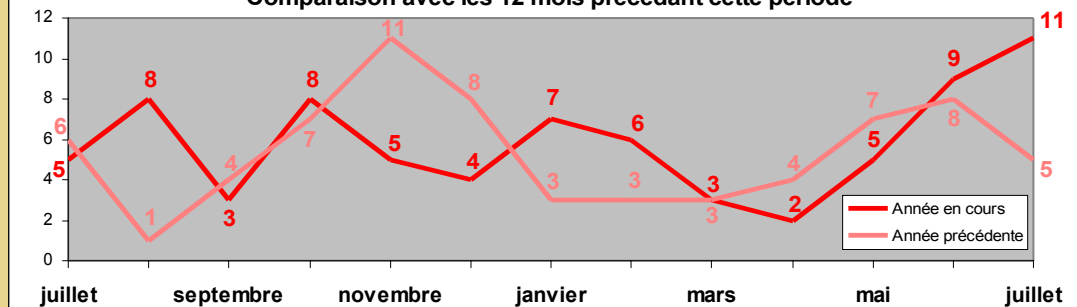
Nombre d'accidents corporels mensuels sur les 12 derniers mois
Comparaison avec les 12 mois précédant cette période



Evolution sur 12 mois

	Du 01/08/13 au 31/07/14	Du 01/08/14 au 31/07/15	Tendance 2015/2014
Accidents	721	668	↓
Tués	64	71	↑
Blessés	885	819	↓

Nombre de tués mensuels sur les 12 derniers mois
Comparaison avec les 12 mois précédant cette période



Cumul depuis le 1^{er} janvier

	Jusqu'au 31/07/14	Jusqu'au 31/07/15	Tendance 2015/2014
Accidents	395	368	↓
Tués	33	43	↑
Blessés	499	433	↓

Nombre de blessés mensuels sur les 12 derniers mois
Comparaison avec les 12 mois précédant cette période

